

Specifikace/ Technický List

UltraVent - typy 6-1/1, 10-1/1



Číslo položky

60.75.134

Popis

Digestoř UltraVent pohlcuje díky kondenzační technologii unikající páry. Vyvedení do venkovního prostoru nebo rozšíření stávající vzduchotechnické instalace nejsou u tohoto odsavače par nutné. Instalace digestoře je jednoduchá a lze ji provést i kdykoli dodatečně.



Použití v souladu se stanoveným účelem

Toto zařízení se smí používat pouze komerčně, například v kuchyních restaurací a v jídelnách a komerčních kuchyních nemocnic, pekařství nebo řeznictví. Používání přístroje k jakémukoli jinému účelu je v rozporu s určeným účelem použití a je nebezpečné. Společnost RATIONAL AG neodpovídá za škody, které vznikly v důsledku používání přístroje v rozporu se stanoveným účelem.

Charakteristické znaky

- Inteligentní řízení výkonu pomocí automatického, plynulého přizpůsobení odsávacího výkonu podle množství unikající páry
- Automatické zvýšení odsávacího výkonu při otevření dvířek varného prostoru
- Omezení obtěžujících výparů a par Ty jsou odsávány a kondenzují v zařízení
- Odvod odpadní vody přímo zařízením – není nutné žádné další odtokové potrubí
- Snadná instalace a možnost dodatečného vybavení
- Výstup servisních hlášení
- Snadné čištění usměrňovacích plechů, možnost mytí v myčce nádobí

Technické specifikace

Připojení:	200V - 240 NAC 1/2 AC
Frekvence:	50/60 Hz
Příkon:	140-160 W
Odběr proudu (A):	0,7 A
Odsávací výkon:	705 m ³ /h
Provozní hluk:	50-65 dB(A)

Rozměry a hmotnosti

Šířka (š):	854 mm
Výška (v):	313 mm
Hloubka (h):	885 mm
Hmotnost:	50 kg

Materiál

Nerezavějící ušlechtilá ocel (CNS 1.4301/AISI 304)

Specifikace/ Technický List

UltraVent - typy 6-1/1, 10-1/1



Upozornění

- Pro instalaci zařízení UltraVent, UltraVent Plus nebo digestoře na SelfCookingCenter (od 04/2004) nebo CombiMaster Plus je nezbytná odpovídající sada adaptéru
- Díky kondenzačnímu účinku kondenzační digestoře UltraVent lze výrazně snížit potřebné množství přiváděného a odváděného vzduchu pro zařízení iCombi. Konkrétní informace najdete v příručce pro projektanty společnosti RATIONAL. Je nutné dodržovat místní normy a předpisy upravující používání vzduchotechnického zařízení
- Schváleno pouze pro instalaci na elektrických zařízeních
- U všech zařízení a instalací sestavy Combi-Duo s digestoří UltraVent nebo UltraVent Plus doporučujeme dodržovat vzdálenost směrem nahoru 450 mm
- U stolních zařízení až do velikosti 10-1/1 je možné v ojedinělých případech po kontrole všech místních rámcových podmínkách odborníkem tuto vzdálenost snížit na minimálně 250 mm
- Nepoužívat se zařízením VarioSmoker
- U zařízení iCombi Pro a iCombi Classic 6-1/1 a 6-2/1 se doporučuje instalace na vyvýšeném podstavci II nebo III verze UltraVent

Schválení

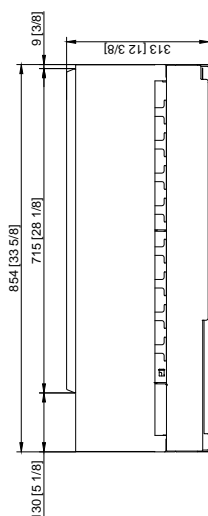


Specifikace/ Technický List

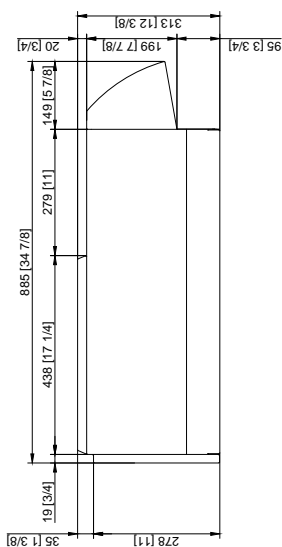
UltraVent - typy 6-1/1, 10-1/1



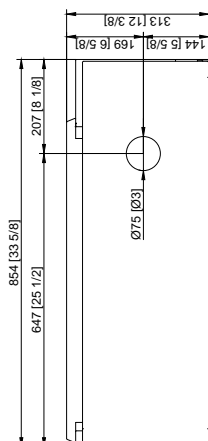
Vorderansicht
Front view
Vue de face



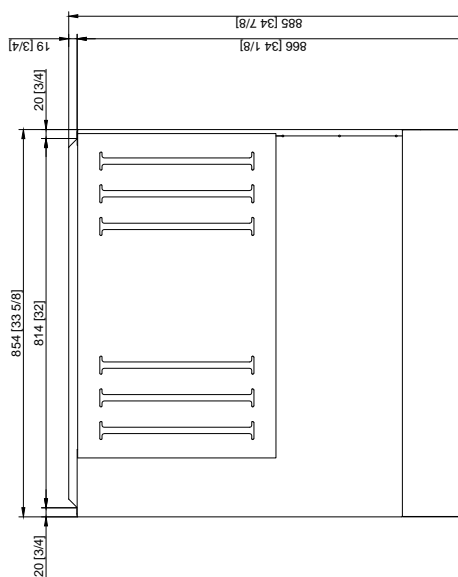
Seitenansicht
Side view
Vue de côté



Rückansicht
Back view
Vue arrière



Draufsicht
Top view
Vue de dessus



Information/Information/Information		Anschlussplan/Connection diagram/Plan de connexion	
Ziehungsstand: unterliegt nicht den Änderungen! Printed drawing is not automatically updated! Le mise à jour n'est pas assurée sur les plans papier!		UltraVent (CP-CC 6-1/1 and 10-1/1)	
Date/Date/Date		30.09.2019	
Ersteller/Scale/Échelle		RATIONAL AG 2019	
Revisor/Revisor/Revisor		1:1	
Revision/Revision/Revision		Abmessungen/Dimensions/Dimensions (mm/inch)	
Index	Date/Date/Date	Name/Name/Name	Nr./No./Beschreibung/Description/Description
1			1
2			2
3			3
4			4
5			5
6			6
7			7
8			8